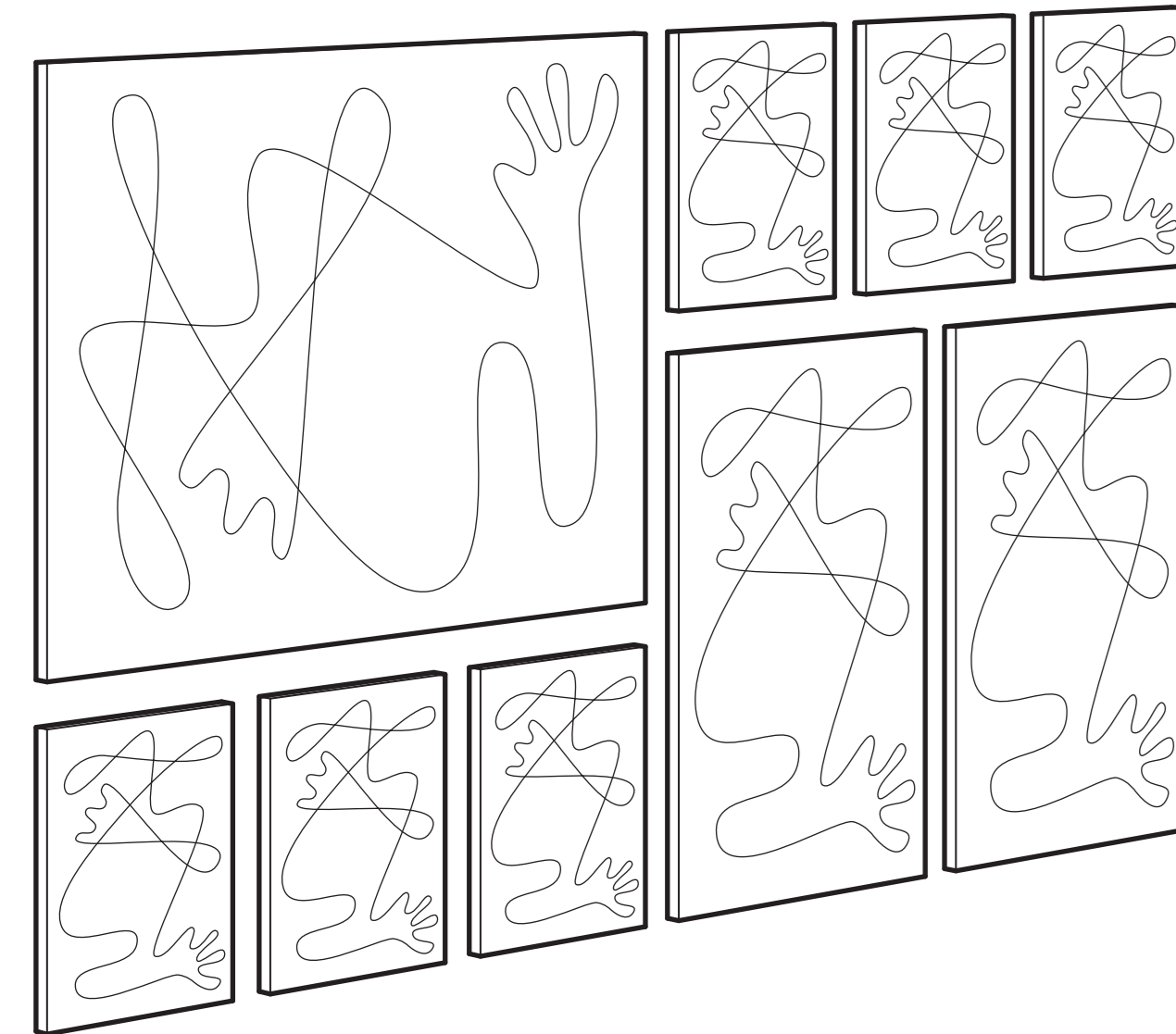


GRÖNBY



English
As you assemble any, always first follow the wall and floor instructions. Then attach the cabinet to the wall and floor. Do not use the cabinet as a shelf.

Deutsch
Die in viele verschiedene Wandmontagen geht, und die Montage für alle Varianten sind im Handbuche beschrieben. Die ersten Schritte sind die Befestigung der Wand- und Bodenbefestigungen an der Wand und dem Boden.

Fransés
Lors de l'assemblage de tout meuble, il est toujours préférable de commencer par la fixation au mur et au sol. Les instructions de montage pour toutes les variantes sont décrites dans le manuel.

Nederlands
Om het meubel te monteren, is het altijd beter om te beginnen met de bevestiging aan de muur en de vloer. De montage-instructies voor alle varianten zijn beschreven in de handleiding.

Dansk
Som altid, når du monterer møbler, skal du først sikre, at møbellet er fastgjort til væggen og gulvet. De monteringsinstruktioner for alle varianter er beskrevet i manualen.

Isienska
Þegar þú ert að setja upp möblun, er alltaf best að byrja með því að tryggja að möblun sé fest á vegg og gól. Öll smáatriðingarnir eru skildir í handbókunni.

Norsk
Som alltid, når du monterer møbler, skal du først sikre, at møbellet er fastgjort til vegg og gulv. De monteringsinstruksjonene for alle varianter er beskrevet i manualen.

Suomi
Kunnon tavon mukana on aina ensin kiinnitettävä seinään ja lattiaan. Kaikkien vaihtoehtojen asennusohjeet löytyvät käsikirjasta.

Svenska
Som alltid när du monterar möbler, bör du först se till att möblen är fäst på väggen och golvet. Alla monteringsinstruktioner för alla varianter finns beskrivna i manualen.

Česky
Při sestavení jakéhokoliv nábytku je nejdříve nutné připevnit nábytek ke stěně a podlaze. Všechny možnosti nastavení jsou popsány v návodu.

Español
Como siempre, al montar cualquier mueble, lo primero es asegurarse de que el mueble está fijado a la pared y al suelo. Todas las instrucciones de montaje para todas las variantes están descritas en el manual.

Italiano
Prima di montare qualsiasi mobile, assicurarsi che il mobile sia fissato alla parete e al pavimento. Le istruzioni di montaggio per tutte le varianti sono descritte nel manuale.

Magyar
Minden esetben először biztosítani kell a bútor rögzítését a falhoz és a padlóhoz. Minden beállítási lehetőség leírása megtalálható a kézikönyvben.

Polski
Przed montażem każdego mebla należy najpierw upewnić się, że mebel jest odpowiednio zamocowany do ściany i podłogi. Wszystkie opcje montażowe są opisane w instrukcji.

Latviesu
Pirms uzstādīt jebkādu mēbeļu, vispirms jānodrošina, ka mēbeļi ir piestiprināti pie sienas un grīdas. Visas iespējamās uzstādīšanas iespējas ir aprakstītas rokasgrāmatā.

Lietuvai
Kadangi mes visada naudojame šiuos sprendimus, pirmiausia turime užtikrinti, kad baldai būtų tvirtai pritvirtinti prie sienos ir grindis. Visos galimus montavimo variantus aprašo rankovara.

Portugues
Como sempre, ao montar qualquer móvel, o primeiro passo é garantir que o móvel está fixado à parede e ao chão. Todas as instruções de montagem para todas as variantes estão descritas no manual.

Română
Întotdeauna când montăm un meublu, primul pas este să ne asigurăm că meublu este corect montat pe perete și pe podea. Toate variantele de montaj sunt descrise în manual.

Slovensky
Pri montáži akéhokoľvek nábytku je najprv potrebné zabezpečiť, aby nábytek bol správne upevnený na stenu a podlahu. Všetky možnosti nastavenia sú opísané v návode.

Українська
Перш ніж монтувати будь-який мебіль, необхідно переконатися, що мебіль правильно закріплена на стіні та підлозі. Всі варіанти налаштування описані в інструкції.

Български
Преди да монтирате какъвто и да е мебел, първо трябва да се уверите, че мебелът е правилно закрепен за стената и пода. Всички възможни варианти за настройка са описани в ръководството.

Bahasa Indonesia
Sebelum memasang furniture, pastikan dulu furniture tersebut terpasang dengan benar ke dinding dan lantai. Semua petunjuk pemasangan untuk semua varianter terdapat di manual.

Bahasa Malaysia
Sebelum memasang sebarang perabot, pastikan perabot tersebut terpasang dengan betul ke dinding dan lantai. Semua petunjuk pemasangan untuk semua varianter terdapat di manual.

العربية
عند تركيب أي قطعة أثاث، يجب أولاً التأكد من تثبيتها بشكل صحيح على الحائط والارض. جميع تعليمات التثبيت لجميع النسخ متوفرة في الدليل.


ไทย
ก่อนจะประกอบเฟอร์นิเจอร์ใดๆ ก็ตาม ควรตรวจสอบให้แน่ใจว่าเฟอร์นิเจอร์นั้นติดตั้งอย่างถูกต้องบนผนังและพื้น. คำแนะนำการติดตั้งสำหรับทุกตัวเลือกจะพบได้ในคู่มือ.

Türkçe
Her türlü mobilyayı monte ederken, önce mobilyanın duvara ve zeminine doğru doğru şekilde monte edildiğinden emin olun. Tüm ayar seçenekleri için talimatlar el kitabında yer almaktadır.

Slovenščina
Pri montaži katerekoli pohištvene enote je najprej potrebno zagotoviti, da je pohištvena enota pravilno pritrjena na steno in tla. Vse možnosti nastavitve so opisane v ročniku.

ქართული
ყველა საბინაო ნივთიერების დასაყრდენად, უნდა დარწმუნდეთ, რომ ნივთიერებები სწორად არის დაკრძალული კედელსა და მიწასთან. ყველა შესაძლებელი კონფიგურაცია აღწერილია ინსტრუქციაში.

中文
在安裝任何傢俬前，請先確保傢俬已正確安裝在牆壁和地板上。所有調整選項的說明均在手冊中。

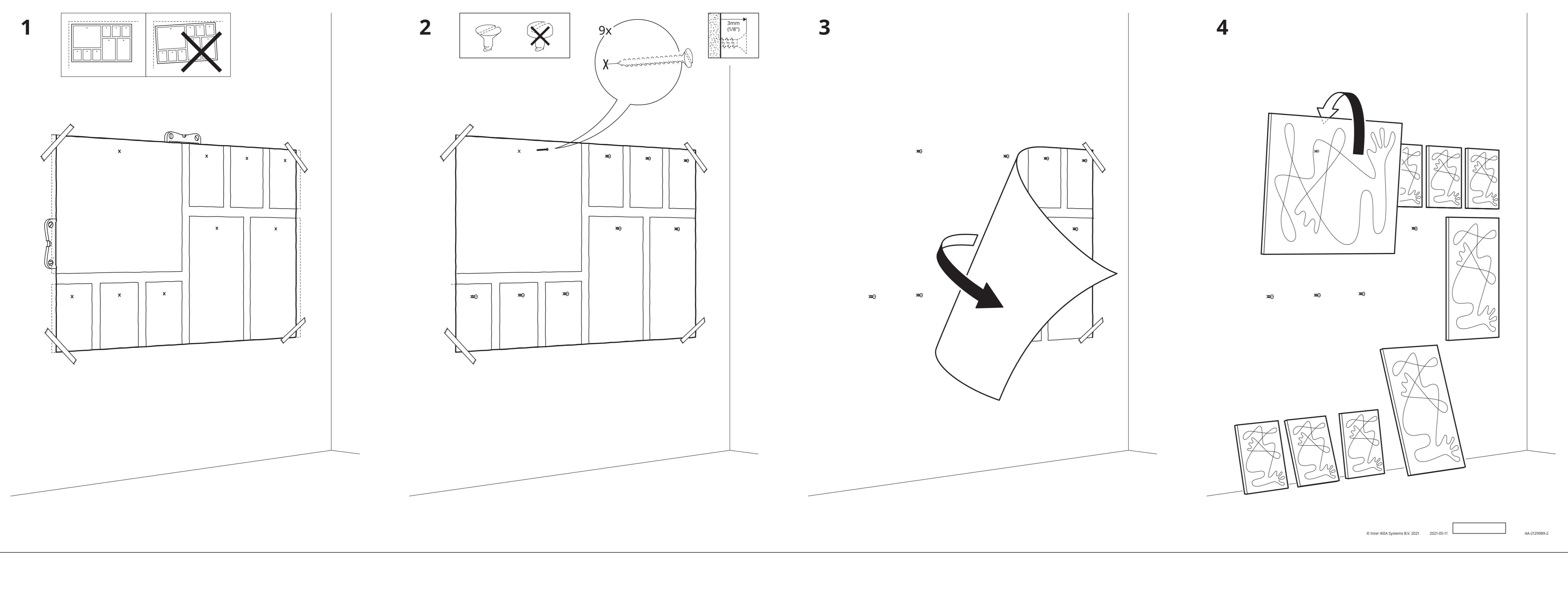


82 x 65 cm
(32 2/8" x 25 5/8")

24 x 32 cm
(9 4/8" x 12 5/8")

24 x 32 cm
(9 4/8" x 12 5/8")

24 x 32 cm
(9 4/8" x 12 5/8")



38,5 x 65 cm
(15 1/8" x 25 5/8")

38,5 x 65 cm
(15 1/8" x 25 5/8")

24 x 32 cm
(9 4/8" x 12 5/8")

24 x 32 cm
(9 4/8" x 12 5/8")

24 x 32 cm
(9 4/8" x 12 5/8")