

SATIN ALMA KILAVUZU

SÖDERHAMN

Koltuk serisi

MODELLER

Kolçak
Ayak uzatma taburesi
Tekli ünite
Köşe ünite
Uzanma koltuğu
Üçlü kanepeler



Çıkartılabilir kılıf



Kılıf seçenekleri




Yıkanebilir kılıf



Yıkanebilir kılıf



Kuru temizleme



Herkesin kanepesi

Herkes aynı kanepeyi istese çok ilginç olurdu değil mi? İşte SÖDERHAMN kanepelerinin istediğiniz gibi birleştirebileceğiniz, dayanıklı ve rahat modüllerden oluşmasının sebebi de bu zaten! Küçük bir kanepeler mi arıyorsunuz büyük mü? Kıvrılıp yatabileceğiniz bir köşeler istiyor musunuz? SÖDERHAMN ile size en uygun kombinasyonu oluşturmakta özgürsünüz, seçenekler çok!

Yepyeni bir rahatlık


SÖDERHAMN serisinde malzemeleri verimli kullanarak ve hem çok rahat, hem de şık bir tasarım geliştirmek istedik. Bu yüzden işleri normalden biraz farklı yaptık ve kanepenin altına elastik bir ağ yerleştirdik. Bu ağ, oturma yastıklarıyla birlikte kanepelere yumuşak, yaylı bir his veriyor. Bu yapının üzerine bir de geniş oturma derinliği ve kocaman sırt yastıkları ekledik.

Her yönüyle sürdürülebilir


SÖDERHAMN kanepeleriniz için hepsi de farklı tarz ve dokularda birbirinden değişik kalın, dayanıklı ve yıkanabilir kılıflar hazırladık. Ayrıca kanepenin ambalajı kompakt, nakliyesi ve eve taşınması kolaydır. Tüm parçaları kolayca ayrılabilir. Geri dönüşümü de çok kolaydır. Kısacası bu kanepeler, her yönüyle akıllı, kaynakları verimli kullanan ve sürdürülebilir bir tasarımdır.




KOMBİNASYONLAR




Size uyum sağlar. Tekli üniteyi derseniz tek başına, derseniz başka tekli ünitelerle veya serinin diğer parçalarıyla birlikte kullanabilirsiniz. Size en uygunu hangisiyse...
Toplam ölçü: 279x99x83 cm




Tek başına veya bir arada. Kolçak eklerseniz tekli ünite rahat bir koltuk halini alır. Başka koltuklar da isterseniz serinin diğer parçalarıyla bir arada kullanabilirsiniz.
Toplam ölçü: 105x99x83 cm



Rahat rahat uzanın. Üçlü ünite ve uzanma koltuğu ile kocaman bir kanepede yapabilirsiniz. Üstelik uzanması çok rahattır. Uzanma koltuğunu sağa veya sola yerleştirebilirsiniz. Kanepenin modelini dilediğiniz zaman değiştirebilir veya serinin diğer parçalarıyla ek yapabilirsiniz.
Toplam ölçü: 291x99/151x83 cm




Köşeye kıvrılın. Köşe kanepeler hem geniş hem de alanı güzel değerlendirir. Köşelerde farklı uzunluklar isterseniz, örneğin bir köşe ünite, bir üçlü ünite ve bir tekli üniteyi birleştirip, kolçaklar ekleyerek tamamlayabilirsiniz.
Toplam ölçü: 291x99/198x83 cm



Bol bol yer. Kalabalık bir aile için bol bol yer istiyorsanız, bir köşe üniteyi iki üçlü ünite ile birleştirebilirsiniz.
Toplam ölçü: 291x291/99x83 cm

BÜTÜN PARÇALAR

| |  Ayak uzatma taburesi |  Kolçak |  Tekli ünite* |  Köşe ünite* |  Uzanma koltuğu* |  Üçlü ünite** |
|--------------------------------------|--|--|--|---|---|--|
| Genişlik x Derinlik x Yükseklik (cm) | 93x93x40 | 82x53x6 | 93x99x83 | 99x99x83 | 93x151x83 | 186x99x83 |
| Kılıfla tamamlayın | | | | | | |
| SAMSTA koyu gri | | | | | | |
| SAMSTA koyu sarı | | | | | | |
| ISEFALL açık turkuaz | | | | | | |
| ISEFALL doğal renkli | | | | | | |
| REPLÖSA bej | | | | | | |
| Yedek kılıf | | | | | | |
| SAMSTA koyu gri | | | | | | |
| SAMSTA koyu sarı | | | | | | |
| ISEFALL açık turkuaz | | | | | | |
| ISEFALL doğal renkli | | | | | | |
| REPLÖSA bej | | | | | | |

Kumaşlarımız test edilir

IKEA'da kanepeler ve koltuklarımızın kumaşlarını test ederiz. Yani sağlamlığından emin olabilirsiniz. Kumaşın yıpranmaya karşı dayanıklılığı, sert basınçla başka bir kumaşa sürtünmesini sağlayan bir makine tarafından test edilir. 15,000 tur sürtünmeye dayanan kumaş, mobilyaya uygundur ve günlük ev hayatının zorluklarına göğüs gerebilir. 30,000 turdan fazlasına dayanan kumaş ise yıpranmaya karşı çok dayanıklıdır. Tüm kumaşlar güneş ışığına hassastır, bu yüzden kumaşlarımızın solmaya karşı dayanıklılığını da kontrol ederiz.

Farklı yönlerden dayanıklı

Zorlu testler, kumaş kılıflarımızın dayanıklılığını test etmenin önemli bir yoludur ama yeterli değildir. Dayanıklılık aynı zamanda malzemelere, imalata ve kullanım şekline de bağlıdır. Sık dokunmuş, kalın ve düz yüzeyli kumaşlar yıpranmaya en dayanıklı kumaşlardır. Doğal ve sentetik elyaf karışımı kumaşlar yıpranmaya karşı sadece doğal elyaf barındıran kumaşlardan daha dayanıklıdır. İplik boyama kumaşlar baskılı desenlerden daha dayanıklıdır. Ayrıca kirli bir kılıf temiz bir kılıftan daha çabuk yıpranır. Tabii, kumaş kanepeniz kullanım şeklinizden de etkilenir.

| | Yıkama talimatları | Yıpranmaya dayanıklılık (sürtünme sayısı) | Solmazlık (0-6) |
|---|------------------------------|---|-----------------|
| ISEFALL: Dökümlü ve çok dayanıklı, dokulu kumaş. Biraz parlak ve yumuşak dokulu. | Kuru temizleme | 35.000 | 5 |
| SAMSTA: Kumlanmış görünümlü ve yumuşak dokulu, dayanıklı mikro-elyaf kumaş. | Makinede 30°C'de yıkanabilir | 40.000 | 5 |
| REPLÖSA: Dayanıklı, pamuk/polyester ağır dokuma. Dokuma tekniği kumaş kılıfın kalıplı durmasını ve hoş bir dokuya sahip olmasını sağlar. | Kuru temizleme | 20.000 | 5 |

* 1 bel yastığı dahildir.

** 2 bel yastığı dahildir.

Ürünlerin güncel fiyatlarını www.IKEA.com.tr'de bulabilirsiniz.

Ürünler stoklarla sınırlı olduğu için tedarikte sıkıntı olabilir. IKEA'nın fiyatlarda değişiklik yapma hakkı saklıdır. Satın alma kılavuzu içinde IKEA'nın kontrolü dışında oluşan baskı hatalarından dolayı IKEA'ya hiç bir sorumluluk atfedilemez. IKEA söz konusu hataları düzeltme hakkını saklı tutar. Müşterilerimizin bireysel olarak yaptığı montaj hataları sonucu meydana gelecek hasar ve zarardan IKEA sorumlu değildir.