


# Masa tablaları ve ayakları

## EMNİYET

Tüm masa tablaları, ayakları, alt iskeletleri maksimum 50 kg yüke göre test edilmiş ve onaylanmıştır.

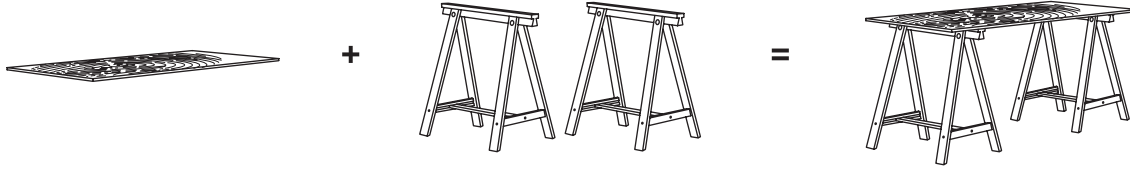
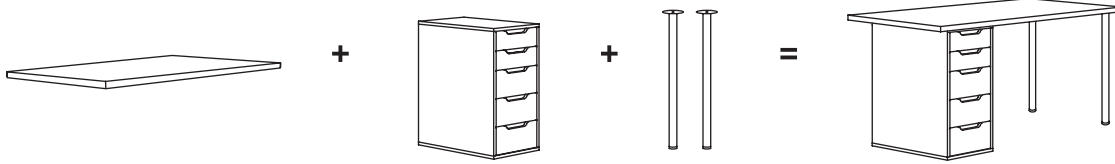

Sertleştirilmiş camla çalışırken dikkatli olun! Hasarlı kenar veya çizik yüzey camın aniden çatlamasına neden olabilir. Ancak bu durumda cam sadece küçük parçalar halinde dağılır, asla keskin parçalar oluşturmaz. İnce plastik film kırılan cam parçalarını bir arada tutar.



## Kendi çalışma masanızı yaratın

İhtiyaçlarınıza ve tarzınıza uygun kişisel bir çalışma masası yaratabilirsiniz. Güzel bir yemek masası, çekmeceli bir çalışma masası veya çocuklar için bir hobi masasına kadar her şey.

# NASIL KURULUR




## Maksimum çeşit

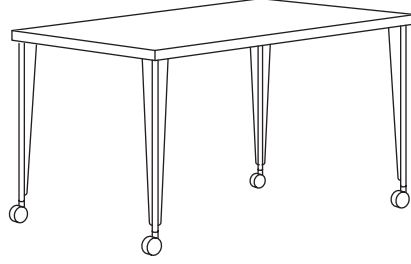
Farklı ölçüler ve şekillerdeki masa tablaları arasından seçim yapabilirsiniz. Sabit, yüksekliği ayarlanabilir veya tekerlekli ayaklar seçebilir ya da çalışma masası ayağı tercih edebilirsiniz. İskandinav, modern ve geleneksel gibi çok sayıda tarz arasından seçim yapabilirsiniz.

# KOMBİNASYONLAR

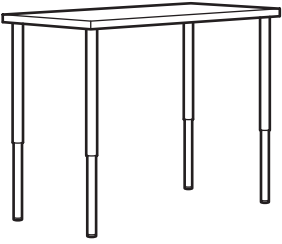
Burada gösterilen kombinasyonlardan daha fazlası mevcuttur. İhtiyaçlarınıza ve tarzınıza uygun olanı sizde yaratabilirsiniz.



**LINNMOM/ODDVALD:** İhtiyaçlarınıza ve bütçenize uygun bir masa tablası ve ayakları seçin. Genel ölçüler: 150×75 cm, yükseklik 73 cm.



**LINNMOM/KRILLE:** Tekerlekli ayaklar masayı ihtiyaç duyulan yere götürmeyi kolaylaştırır. Genel ölçüler: 120×60 cm, yükseklik 74 cm.



**LINNMOM/OLOV:** 60-90 cm arasında ayarlanabilen ayaklar sayesinde masa tablasını ihtiyacınıza uygun bir yükseklikte monte edebilirsiniz. Genel ölçüler: 120×60 cm.



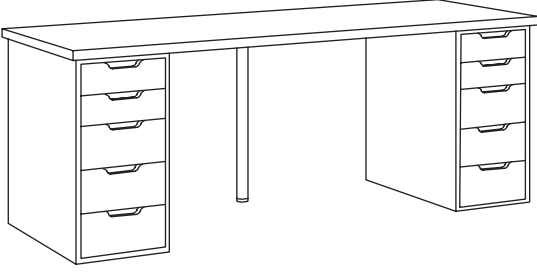
**GLASHOLM/ODDVALD:** Evinizin geri kalanıyla tarz olarak bütünleşen bir masa yaratın. Genel ölçüler: 148×73 cm, yükseklik 71 cm.



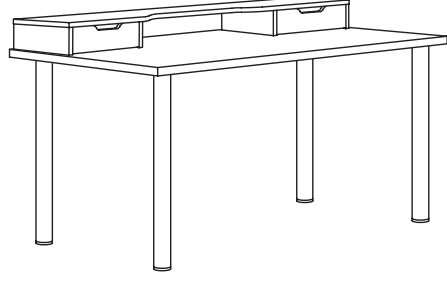
**ÅMLIDEN/TORSKLINT:** Çalışma alanınızda masanın yuvarlak kenarları ile atmosferi yumuşatın. Genel ölçüler: 120×60 cm, yükseklik 70 cm.

# KOMBİNASYONLAR

Burada gösterilen kombinasyonlardan daha fazlası mevcuttur. İhtiyaçlarınıza ve tarzınıza uygun olanı sizde yaratabilirsiniz.



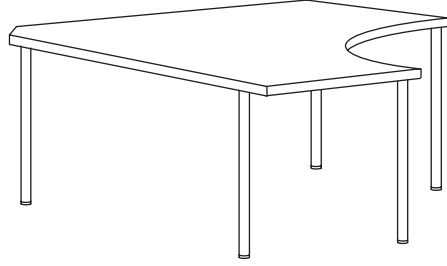
**LINNMON/ALEX:** Uzun bir masa tablası iki kişilik bir çalışma alanı yaratmayı kolaylaştırır.  
Genel ölçüler: 200×60 cm, yükseklik 74 cm.



**LINNMON/ADILS/ALEX:** 2 geniş çekmeceye sahip ek üniteyi masa tablasına ekleyerek kalem ve kağıtlarınız için kolay erişilen bir saklama alanı ve pratik bir yer oluşturabilirsiniz.  
Genel ölçüler: 120×60 cm, yükseklik 74 cm.



**HILVER/HILVER:** Yüzeyi dayanıklı, yenilenebilir ve sürdürülebilir bir malzeme olan bambudan yapılmıştır. Genel ölçüler: 140×65 cm, yükseklik 73 cm.




**LINNMON/ADILS:** Zamanı geldiğinde genişletmesi kolay, akıllı bir köşe çözümü yaratabilirsiniz. Denge açısından ekstra bir ayak kullanmayı ihmal etmeyin.  
Genel ölçüler: 120×120 cm, yükseklik 74 cm.

# MASA TABLALARI - TÜM PARÇALAR




**GLASHOLM masa tablası** 148x73 cm. Farklı renkler ve tarzlardaki çalışma masası ayakları ve saklama üniteleriyle tamamlayarak kişisel zevkinize uygun bir masa yaratabilirsiniz. Ayaklarla birlikte kullanılamaz.

Cam/petek deseni 303.537.45



**LINNMON masa tablası** 100x60 cm. Ayaklar için delik yerleri önceden açıldığından montajı kolaydır.

Beyaz 002.511.35



**LINNMON masa tablası** 120x60 cm. Ayaklar için delik yerleri önceden açıldığından montajı kolaydır.

Bej 703.537.34

Venge 002.513.43

Mavi 503.537.30

Geometrik bej 603.537.58

Geometrik mavi 203.537.55

Beyaz 602.511.37

Ağartılmış meşe görünümlü 803.537.38



**LINNMON masa tablası** 150x75 cm. Ayaklar için delik yerleri önceden açıldığından montajı kolaydır.

Bej 203.537.36

Venge 102.513.52

Mavi 103.537.32

Beyaz 202.511.39

Ağartılmış meşe görünümlü 203.537.41



**LINNMON masa tablası** 200x60 cm. Daha fazla denge için 1 ekstra ayakla tamamlanmalıdır. Ayaklar için delik yerleri önceden açıldığından montajı kolaydır.

Beyaz 802.511.41

Venge 802.513.58



**LINNMON köşe masa tablası** 120x120 cm. Daha fazla denge için 5 ayakla tamamlanmalıdır. Ayaklar için delik yerleri önceden açıldığından montajı kolaydır. Tasarım: Jon Karlsson

Beyaz 502.511.33

Venge 602.513.35



**HILVER masa tablası** 140x65 cm. Ayaklar için delik yerleri önceden açıldığından montajı kolaydır. Yüzeyi dayanıklı, yenilenebilir ve sürdürülebilir bir malzeme olan bambudan yapılmıştır.

Bambu 802.782.87



**AMLIDEN masa tablası** 120x60 cm. Masa tablası, alt iskelet için montajı kolaylaştıran, önceden delinmiş deliklere sahiptir.

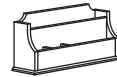
Gri-yeşil 103.654.57



**ALEX ek ünite** 120x10 beyaz. 2 geniş çekmeceye sahip ek üniteyi masa tablasına ekleyerek kalem ve kağıtlarınız için kolayca bir alan yaratabilirsiniz.

Gri 903.537.47

Beyaz 202.607.18



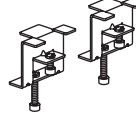
**INGATORP ek ünite** 43x20 cm. Masa tablası üstüne yerleştirilebilir veya duvara asılabilir.

Beyaz 603.619.42



**SIGNUM kablo düzenleyici** 70x16 cm. Masa tablasına takılabilir. Elektrik ve bilgisayar kablolarının toplanmasını sağlar. Cam masa tablaları ile kullanılmamalıdır.

Gümüş rengi 302.002.53



**LINNMON bağlantı parçası**, 2 ad. KALLAX raf ünitesine ürünlerimiz arasında bulunan ve cam olmayan herhangi bir masa tablası monte etmek için bağlantı parçalarını kullanabilirsiniz..

Nikel kaplama 402.610.57

# AYAKLAR - TÜM PARÇALAR



**ADILS ayak**, 1 ad. Yükseklik 70 cm. Ayarlanabilir ayaklar sayesinde masa düzgün olmayan zeminlerde bile sabit durabilir.

Beyaz	902.179.72
Bej	803.537.43
Siyah	702.179.73
Mavi	203.262.91



**GODVIN ayak 1 ad.** Yükseklik 70 cm. Geniş veya ince bir profil oluşturmak için farklı şekillerde yerleştirilebilir.

Beyaz	502.002.71
-------	------------



**HILVER ayak, koni şekilli**, 1 ad. Yükseklik 70 cm. Bambu dayanıklı bir doğal malzemedir.

Bambu	802.782.73
-------	------------



**KRILLE tekerlekli ayak, 1 ad.** Yükseklik 70 cm. Kilitlenebilir ayaklar sayesinde masayı kolayca hareket ettirebilir ve istediğiniz yerde sabitleyebilirsiniz. Tasarım: Francis Cayouette.

Beyaz	302.502.57
-------	------------



**LALLE ayak 1 ad.** Yükseklik 70 cm. Masif ahşap, dayanıklı bir doğal malzeme. Tasarım: Tina Christensen.

Siyah	402.378.40
-------	------------



**GERTON ayak**, 1 ad. Yükseklik 67-107 cm. Ayaklar ayarlanabilir olduğu için masa tablasını kendinize uygun bir yüksekliğe getirebilirsiniz.

Krom kaplama	602.616.26
--------------	------------



**OLOV ayak**, 1 ad. Yükseklik 60-90 cm. Ayaklar ayarlanabilir olduğu için masa tablasını kendinize uygun bir yüksekliğe getirebilirsiniz.

Beyaz	102.643.02
Siyah	302.643.01



**ALVARET ayak**, 1 ad. Yükseklik 70 cm. Bu sekizgen biçimli ayak, dayanıklı ve doğal bir materyal olan masif ahşaptan yapılmıştır.

Tasarım: Jomi Evers Solheim.

Gri	603.554.46
-----	------------



**TORSKLINT ayak**, 1 ad. Yükseklik 70 cm. Bu ayak farklı tasarımı ile masa tablasına daha yuvarlak ve yumuşak bir görünüm kazandırır.

Açık gri	903.654.58
----------	------------



**FINNVARD** rafli çalışma masası ayağı, G46xD70xY71-93 cm. Düz veya açılı masa tablasına göre farklı şekillerde ayarlanabilir. Masif ahşap, dayanıklı bir doğal malzeme.

Kayın	002.252.93
-------	------------



**LERBERG çalışma masası ayağı**, G60xD39xY70 cm. Minimum 120 cm uzunluğunda bir masa tablası ile tamamlanmalıdır.

Gri	801.307.76
-----	------------



**ODDVALD çalışma masası ayağı**, G42xD70xY70 cm. Masif ahşap, dayanıklı bir doğal malzeme.

Siyah	101.189.71
-------	------------

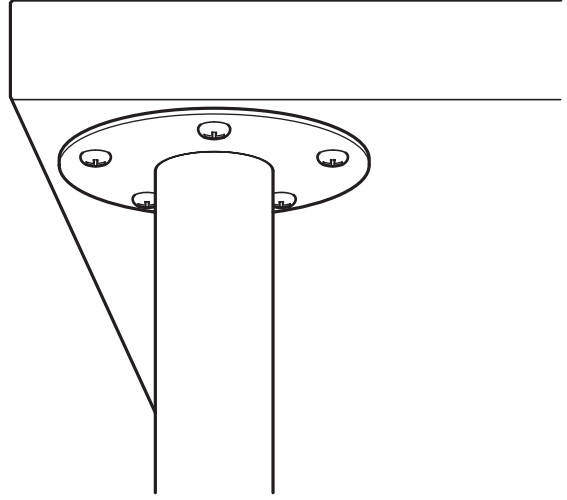
# BİLMEKTE FAYDA VAR

Kendi masanızı yaratmanızı kolaylaştırmak için tasarım aşamasında önceden bir şeyler planladık.










## Önceden delinmiş delikler

Ayakları kolayca takmanız için tüm masa tablalarında önceden delikler açtık. Delikleri kenarlara yakın yerlerde açmamız sayesinde masa altında daha rahat eder ve bir çekmece ünitesine daha fazla yer kalır. Siz ve aileniz için mükemmel masayı yaratmayı kolaylaştırmak adına her şeyi yaptık.





Şövale ayak ekstra denge sağlar bu sayede masa tablanızın ayaklarını vidalamanıza gerek kalmaz. Kendiniz ve aileniz için en uygun masayı kolayca tasarlayabilirsiniz.



# NASIL KOMBİNE ETMELİ

									
	ADILS 70 cm	ALVARET 70 cm	GODVIN 70 cm	HILVER 70 cm	KRILLE 70 cm	LALLE 70 cm	GERTON 70-107 cm	OLOV 60-90 cm	TORSKLINT 70 cm
<b>GLASHOLM</b> 99x52 cm									
<b>LINNMÖN</b> 100x60 cm	●	●	●	●	●	●	●	●	●
<b>LINNMÖN</b> 120x60 cm	●	●	●	●	●	●	●	●	●
<b>LINNMÖN</b> 150x75 cm	●	●	●	●	●	●	●	●	●
<b>LINNMÖN</b> 200x60 cm*	●	●	●	●	●	●	●	●	●
<b>LINNMÖN köşe</b> 120x120 cm	●	●	●	●	●	●	●	●	●
<b>ÅMLIDEN</b> 120x60 cm	●	●	●	●	●	●	●	●	●
<b>HILVER</b> 140x65 cm	●	●	●	●	●	●	●	●	●

\*Not! Denge için ekstra bir ayak gereklidir.

				
	ALEX 36x58x70 cm	FINNVARD 46x70x71-93 cm	LERBERG 39x60x70 cm	ODDVALD 42x70x70 cm
<b>GLASHOLM</b> 99x52 cm				●
<b>LINNMÖN</b> 100x60 cm	●		●	
<b>LINNMÖN</b> 120x60 cm	●		●	
<b>LINNMÖN</b> 150x75 cm	●	●	●	●
<b>LINNMÖN</b> 200x60 cm*	●		●	
<b>LINNMÖN köşe</b> 120x120 cm				
<b>HILVER</b> 140x65 cm	●		●	
<b>ÅMLIDEN</b> 120x60 cm			●	

## Özel Bilgilendirme:

IKEA Türkiye, işbu satın alma kılavuzunda yer alan tüm ürünleri satma garantisi vermediği gibi, IKEA Türkiye'nin satın alma kılavuzunda yer alan ürünleri tedarik etme zorunluluğu da bulunmamaktadır. IKEA Türkiye, satın alma kılavuzunda yer alan ürünleri tedarik etmek için her türlü çabayı gösterecektir ancak satın alma kılavuzunda yer alan ve satışı devam eden ürünler stoklarla sınırlıdır.

IKEA Türkiye gerekli gördüğü zamanlarda satın alma kılavuzunda yer alan ürünlerin, kalite ve görünümünü değiştirmemesi kaydıyla özelliklerinde ve malzemelerinde değişiklik yapma hakkını saklı tutar. Satın alma kılavuzu içinde IKEA Türkiye'nin kontrolü dışında oluşan baskı v.b. hatalardan dolayı IKEA Türkiye'ye hiçbir sorumluluk atfedilemez. IKEA Türkiye, söz konusu hataları düzeltme hakkını saklı tutar. Müşterilerimizin montaj kılavuzuna uygun olarak yaptığı montaj hataları sonucu meydana gelecek hasar ve zarardan IKEA Türkiye sorumlu değildir.